

Overblikrapport

Spørgeskemaer

Rapportstatus

Dagtilbuddets navn

Sankt Nikolaj Private Børnehave

Antal undersøgelser i rapporten

1

Undersøgelsens navn

2016

Resultater er opdelt på

Køn

Resultater er sammenlignet med

Kommunen (fra dags dato og 1 år tilbage)

Dato for rapportudskrivning

07-11-2016

God fornøjelse!

Læsevejledning

Rapporten viser børnenes egen vurdering af, hvordan de oplever deres børnemiljø i dagtilbuddet. Rapporten er inddelt efter det psykiske, fysiske og æstetiske børnemiljø og kan derfor være et godt afsæt for det videre pædagogiske arbejde med børnemiljø.

Sådan læser du rapporten

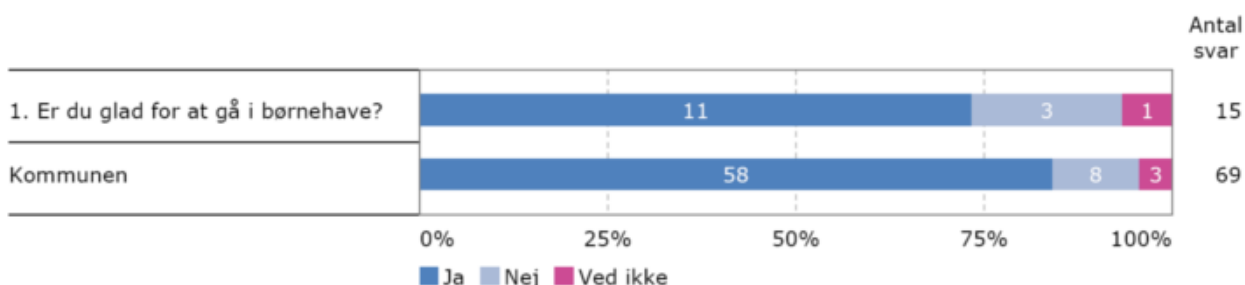
Eksempel 1

Tabellen nedenfor viser, hvordan spørgsmål 9 er blevet besvaret i en spørgeskemaundersøgelse med 17 børn. Af tabellen fremgår det, at 14 børn har svaret "Ja", 1 barn har svaret "Nej" og 2 børn har svaret "Ved ikke". Tabellen viser desuden resultatet opdelt for drenge og piger. Af tabellen fremgår det, at 7 ud af 9 drenge har svaret "Ja", hvilket svarer til 78 % af drengene.

| 9. Fortæller du det til en voksen, når du er ked af det? | Ja | | Nej | | Ved ikke | | Total |
|--|-------|------|-------|------|----------|------|-------|
| | Antal | % | Antal | % | Antal | % | Antal |
| Alle | 14 | 82 % | 1 | 6 % | 2 | 12 % | 17 |
| Dreng | 7 | 78 % | 1 | 11 % | 1 | 11 % | 9 |
| Pige | 7 | 88 % | 0 | 0 % | 1 | 13 % | 8 |

Eksempel 2

Grafen nedenfor viser, hvordan spørgsmål 1 er blevet besvaret i en spørgeskemaundersøgelse med 15 børn. Af grafen fremgår det, at 11 børn har svaret "Ja", 3 børn har svaret "Nej" og 1 barn har svaret "Ved ikke". Under grafen er der angivet procentsatser, så det også er muligt at læse svarfordelingen i procent. Grafen viser desuden en sammenligning med resultaterne for hele kommunen. Af grafen fremgår det, at en større procentdel i kommunen har svaret "Ja" til sammenligning med den pågældende undersøgelse.



Indholdsfortegnelse

| | |
|---------------------------------------|----|
| 1 Samlede resultater (Tabeller) | 5 |
| 1.1 Psykisk børnemiljø | 5 |
| 1.2 Æstetisk børnemiljø | 8 |
| 1.3 Fysisk børnemiljø | 8 |
| 2 Samlede resultater (Grafer) | 11 |
| 2.1 Psykisk børnemiljø | 11 |
| 2.2 Æstetisk børnemiljø | 14 |
| 2.3 Fysisk børnemiljø | 14 |

1 Samlede resultater (Tabeller)

1.1 Psykisk børnemiljø

| 1. Er du glad for at gå i børnehave? | Ja | | Nej | | Ved ikke | | Total |
|--------------------------------------|-------|-------|-------|-----|----------|-----|-------|
| | Antal | % | Antal | % | Antal | % | Antal |
| Alle | 8 | 100 % | 0 | 0 % | 0 | 0 % | 8 |
| Dreng | 2 | 100 % | 0 | 0 % | 0 | 0 % | 2 |
| Pige | 6 | 100 % | 0 | 0 % | 0 | 0 % | 6 |

| 2. Kan du lide de andre børn i børnehaven? | Ja | | Nej | | Ved ikke | | Total |
|--|-------|-------|-------|-----|----------|-----|-------|
| | Antal | % | Antal | % | Antal | % | Antal |
| Alle | 8 | 100 % | 0 | 0 % | 0 | 0 % | 8 |
| Dreng | 2 | 100 % | 0 | 0 % | 0 | 0 % | 2 |
| Pige | 6 | 100 % | 0 | 0 % | 0 | 0 % | 6 |

| 3. Har du nogen gode venner i børnehaven? | Ja | | Nej | | Ved ikke | | Total |
|---|-------|-------|-------|-----|----------|------|-------|
| | Antal | % | Antal | % | Antal | % | Antal |
| Alle | 7 | 88 % | 0 | 0 % | 1 | 13 % | 8 |
| Dreng | 2 | 100 % | 0 | 0 % | 0 | 0 % | 2 |
| Pige | 5 | 83 % | 0 | 0 % | 1 | 17 % | 6 |

| 4. Savner du nogen at lege med i børnehaven? | Ja | | Nej | | Ved ikke | | Total |
|--|-------|------|-------|------|----------|-----|-------|
| | Antal | % | Antal | % | Antal | % | Antal |
| Alle | 6 | 75 % | 2 | 25 % | 0 | 0 % | 8 |
| Dreng | 1 | 50 % | 1 | 50 % | 0 | 0 % | 2 |
| Pige | 5 | 83 % | 1 | 17 % | 0 | 0 % | 6 |

| 5. Er der nogle af de andre børn, der driller dig, så du bliver ked af det? | Ja | | Nej | | Ved ikke | | Total |
|---|-------|-------|-------|------|----------|------|-------|
| | Antal | % | Antal | % | Antal | % | Antal |
| Alle | 5 | 63 % | 1 | 13 % | 2 | 25 % | 8 |
| Dreng | 2 | 100 % | 0 | 0 % | 0 | 0 % | 2 |
| Pige | 3 | 50 % | 1 | 17 % | 2 | 33 % | 6 |

| 6. Bliver I hurtigt gode venner igen, når I har været uvenner? | Ja | | Nej | | Ved ikke | | Total |
|--|-------|------|-------|------|----------|------|-------|
| | Antal | % | Antal | % | Antal | % | Antal |
| Alle | 5 | 63 % | 2 | 25 % | 1 | 13 % | 8 |
| Dreng | 1 | 50 % | 1 | 50 % | 0 | 0 % | 2 |
| Pige | 4 | 67 % | 1 | 17 % | 1 | 17 % | 6 |

| 7. Har du været med til at drille nogle af de andre børn i børnehaven? | Ja | | Nej | | Ved ikke | | Total |
|--|-------|------|-------|-------|----------|-----|-------|
| | Antal | % | Antal | % | Antal | % | Antal |
| Alle | 1 | 13 % | 7 | 88 % | 0 | 0 % | 8 |
| Dreng | 0 | 0 % | 2 | 100 % | 0 | 0 % | 2 |
| Pige | 1 | 17 % | 5 | 83 % | 0 | 0 % | 6 |

| 8. Kan du lide de voksne i børnehaven? | Ja | | Nej | | Ved ikke | | Total |
|--|-------|-------|-------|-----|----------|-----|-------|
| | Antal | % | Antal | % | Antal | % | Antal |
| Alle | 8 | 100 % | 0 | 0 % | 0 | 0 % | 8 |
| Dreng | 2 | 100 % | 0 | 0 % | 0 | 0 % | 2 |
| Pige | 6 | 100 % | 0 | 0 % | 0 | 0 % | 6 |

| 9. Fortæller du det til en voksen, når du er ked af det? | Ja | | Nej | | Ved ikke | | Total |
|--|-------|-------|-------|-----|----------|------|-------|
| | Antal | % | Antal | % | Antal | % | Antal |
| Alle | 7 | 88 % | 0 | 0 % | 1 | 13 % | 8 |
| Dreng | 1 | 50 % | 0 | 0 % | 1 | 50 % | 2 |
| Pige | 6 | 100 % | 0 | 0 % | 0 | 0 % | 6 |

| 10. Er de voksne gode til at trøste dig, når du er ked af det? | Ja | | Nej | | Ved ikke | | Total |
|--|-------|-------|-------|-----|----------|-----|-------|
| | Antal | % | Antal | % | Antal | % | Antal |
| Alle | 8 | 100 % | 0 | 0 % | 0 | 0 % | 8 |
| Dreng | 2 | 100 % | 0 | 0 % | 0 | 0 % | 2 |
| Pige | 6 | 100 % | 0 | 0 % | 0 | 0 % | 6 |

| 11. Laver de voksne noget spændende med jer i børnehaven? | Ja | | Nej | | Ved ikke | | Total |
|---|-------|-------|-------|-----|----------|------|-------|
| | Antal | % | Antal | % | Antal | % | Antal |
| Alle | 7 | 88 % | 0 | 0 % | 1 | 13 % | 8 |
| Dreng | 2 | 100 % | 0 | 0 % | 0 | 0 % | 2 |
| Pige | 5 | 83 % | 0 | 0 % | 1 | 17 % | 6 |

| 12. Er du nogle gange med til at bestemme, hvad I laver i børnehaven? | Ja | | Nej | | Ved ikke | | Total |
|---|-------|------|-------|------|----------|------|-------|
| | Antal | % | Antal | % | Antal | % | Antal |
| Alle | 3 | 38 % | 3 | 38 % | 2 | 25 % | 8 |
| Dreng | 1 | 50 % | 1 | 50 % | 0 | 0 % | 2 |
| Pige | 2 | 33 % | 2 | 33 % | 2 | 33 % | 6 |

| 13. Er de voksne gode til at lytte, når du fortæller dem noget? | Ja | | Nej | | Ved ikke | | Total |
|---|-------|-------|-------|------|----------|-----|-------|
| | Antal | % | Antal | % | Antal | % | Antal |
| Alle | 7 | 88 % | 1 | 13 % | 0 | 0 % | 8 |
| Dreng | 2 | 100 % | 0 | 0 % | 0 | 0 % | 2 |
| Pige | 5 | 83 % | 1 | 17 % | 0 | 0 % | 6 |

| 14. Får du tit skæld ud af de voksne i børnehaven? | Ja | | Nej | | Ved ikke | | Total |
|--|-------|------|-------|-------|----------|-----|-------|
| | Antal | % | Antal | % | Antal | % | Antal |
| Alle | 1 | 13 % | 7 | 88 % | 0 | 0 % | 8 |
| Dreng | 0 | 0 % | 2 | 100 % | 0 | 0 % | 2 |
| Pige | 1 | 17 % | 5 | 83 % | 0 | 0 % | 6 |

1.2 Æstetisk børnemiljø

| 15. Er der flot i børnehaven? | Ja | | Nej | | Ved ikke | | Total |
|-------------------------------|-------|-------|-------|-----|----------|------|-------|
| | Antal | % | Antal | % | Antal | % | Antal |
| Alle | 6 | 75 % | 0 | 0 % | 2 | 25 % | 8 |
| Dreng | 2 | 100 % | 0 | 0 % | 0 | 0 % | 2 |
| Pige | 4 | 67 % | 0 | 0 % | 2 | 33 % | 6 |

| 16. Er der steder indenfor, hvor du må lege vildt? | Ja | | Nej | | Ved ikke | | Total |
|--|-------|-------|-------|------|----------|-----|-------|
| | Antal | % | Antal | % | Antal | % | Antal |
| Alle | 5 | 63 % | 3 | 38 % | 0 | 0 % | 8 |
| Dreng | 2 | 100 % | 0 | 0 % | 0 | 0 % | 2 |
| Pige | 3 | 50 % | 3 | 50 % | 0 | 0 % | 6 |

| 17. Er der steder indenfor, hvor du kan lege stille? | Ja | | Nej | | Ved ikke | | Total |
|--|-------|-------|-------|-----|----------|------|-------|
| | Antal | % | Antal | % | Antal | % | Antal |
| Alle | 7 | 88 % | 0 | 0 % | 1 | 13 % | 8 |
| Dreng | 2 | 100 % | 0 | 0 % | 0 | 0 % | 2 |
| Pige | 5 | 83 % | 0 | 0 % | 1 | 17 % | 6 |

1.3 Fysisk børnemiljø

| 18. Har du det tit for varmt inde i børnehaven? | Ja | | Nej | | Ved ikke | | Total |
|---|-------|------|-------|-------|----------|------|-------|
| | Antal | % | Antal | % | Antal | % | Antal |
| Alle | 3 | 38 % | 3 | 38 % | 2 | 25 % | 8 |
| Dreng | 0 | 0 % | 2 | 100 % | 0 | 0 % | 2 |
| Pige | 3 | 50 % | 1 | 17 % | 2 | 33 % | 6 |

| 19. Er der for meget larm inde i børnehaven? | Ja | | Nej | | Ved ikke | | Total |
|--|-------|------|-------|------|----------|-----|-------|
| | Antal | % | Antal | % | Antal | % | Antal |
| Alle | 5 | 63 % | 3 | 38 % | 0 | 0 % | 8 |
| Dreng | 1 | 50 % | 1 | 50 % | 0 | 0 % | 2 |
| Pige | 4 | 67 % | 2 | 33 % | 0 | 0 % | 6 |

| 20. Lugter der dårligt inde i børnehaven? | Ja | | Nej | | Ved ikke | | Total |
|---|-------|-------|-------|------|----------|-----|-------|
| | Antal | % | Antal | % | Antal | % | Antal |
| Alle | 3 | 38 % | 5 | 63 % | 0 | 0 % | 8 |
| Dreng | 2 | 100 % | 0 | 0 % | 0 | 0 % | 2 |
| Pige | 1 | 17 % | 5 | 83 % | 0 | 0 % | 6 |

| 21. Fryser du tit, når du er inde i børnehaven? | Ja | | Nej | | Ved ikke | | Total |
|---|-------|------|-------|-------|----------|------|-------|
| | Antal | % | Antal | % | Antal | % | Antal |
| Alle | 1 | 13 % | 6 | 75 % | 1 | 13 % | 8 |
| Dreng | 1 | 50 % | 0 | 0 % | 1 | 50 % | 2 |
| Pige | 0 | 0 % | 6 | 100 % | 0 | 0 % | 6 |

| 22. Har du tit ondt i maven, når du er i børnehaven? | Ja | | Nej | | Ved ikke | | Total |
|--|-------|------|-------|------|----------|-----|-------|
| | Antal | % | Antal | % | Antal | % | Antal |
| Alle | 2 | 25 % | 6 | 75 % | 0 | 0 % | 8 |
| Dreng | 1 | 50 % | 1 | 50 % | 0 | 0 % | 2 |
| Pige | 1 | 17 % | 5 | 83 % | 0 | 0 % | 6 |

| 23. Er du tit trætt, når du er i børnehaven? | Ja | | Nej | | Ved ikke | | Total |
|--|-------|------|-------|------|----------|-----|-------|
| | Antal | % | Antal | % | Antal | % | Antal |
| Alle | 3 | 38 % | 5 | 63 % | 0 | 0 % | 8 |
| Dreng | 1 | 50 % | 1 | 50 % | 0 | 0 % | 2 |
| Pige | 2 | 33 % | 4 | 67 % | 0 | 0 % | 6 |

| 24. Kan du lide at bruge toiletterne i børnehaven? | Ja | | Nej | | Ved ikke | | Total |
|--|-------|-------|-------|------|----------|-----|-------|
| | Antal | % | Antal | % | Antal | % | Antal |
| Alle | 7 | 88 % | 1 | 13 % | 0 | 0 % | 8 |
| Dreng | 2 | 100 % | 0 | 0 % | 0 | 0 % | 2 |
| Pige | 5 | 83 % | 1 | 17 % | 0 | 0 % | 6 |

| 25. Vasker du hænder, når du har været på toilettet? | Ja | | Nej | | Ved ikke | | Total |
|--|-------|-------|-------|-----|----------|-----|-------|
| | Antal | % | Antal | % | Antal | % | Antal |
| Alle | 8 | 100 % | 0 | 0 % | 0 | 0 % | 8 |
| Dreng | 2 | 100 % | 0 | 0 % | 0 | 0 % | 2 |
| Pige | 6 | 100 % | 0 | 0 % | 0 | 0 % | 6 |

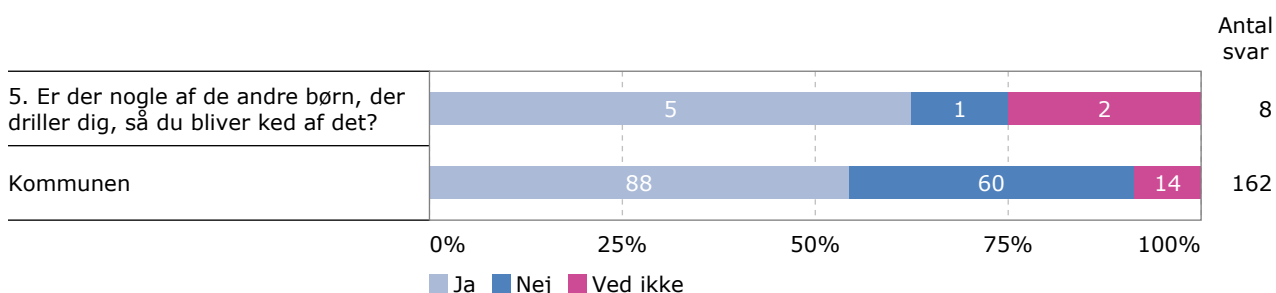
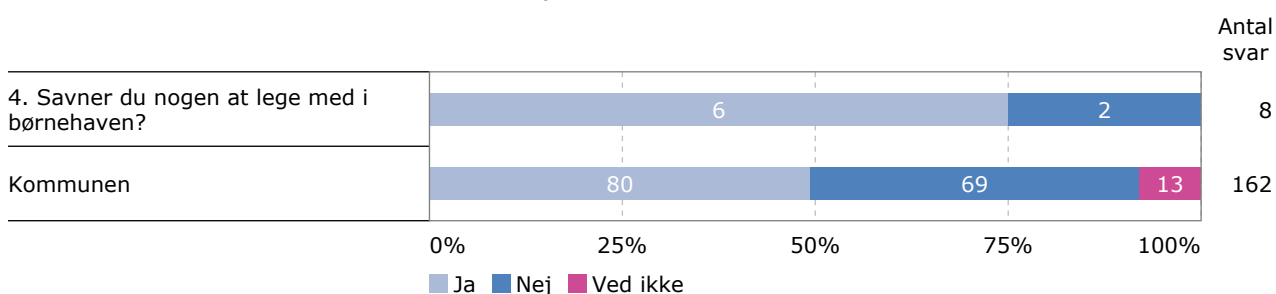
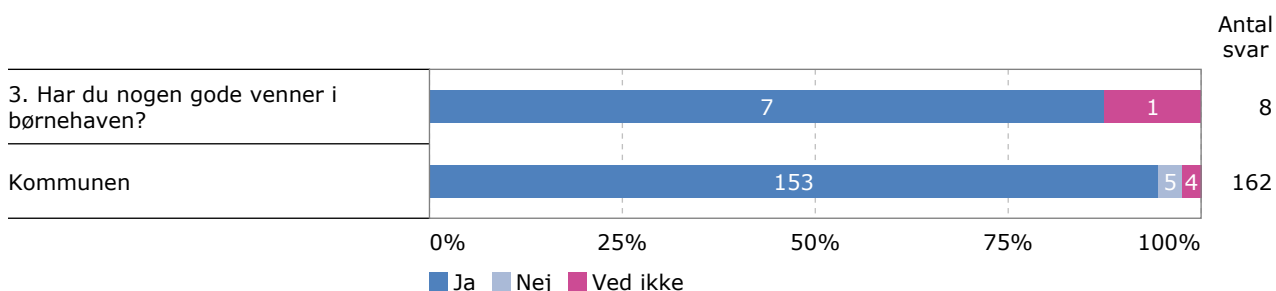
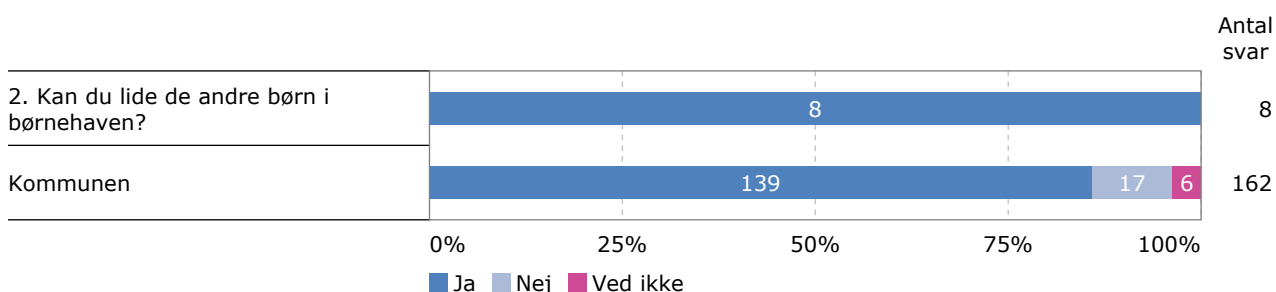
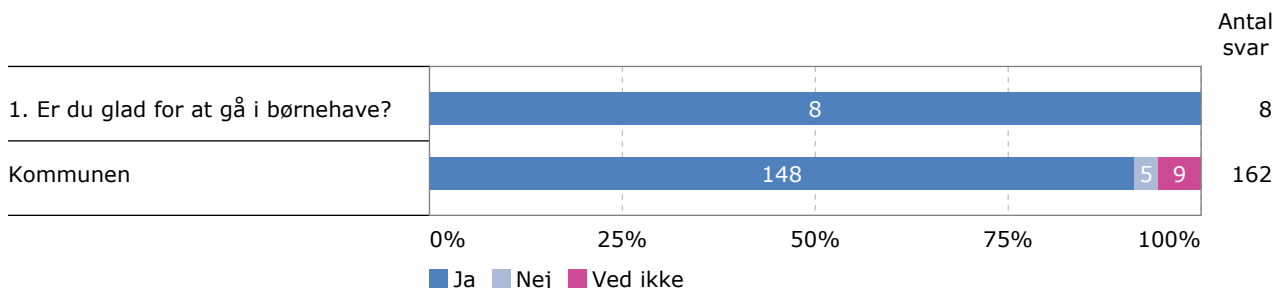
| 26. Er der beskidt i børnehaven? | Ja | | Nej | | Ved ikke | | Total |
|----------------------------------|-------|------|-------|------|----------|-----|-------|
| | Antal | % | Antal | % | Antal | % | Antal |
| Alle | 2 | 25 % | 6 | 75 % | 0 | 0 % | 8 |
| Dreng | 1 | 50 % | 1 | 50 % | 0 | 0 % | 2 |
| Pige | 1 | 17 % | 5 | 83 % | 0 | 0 % | 6 |

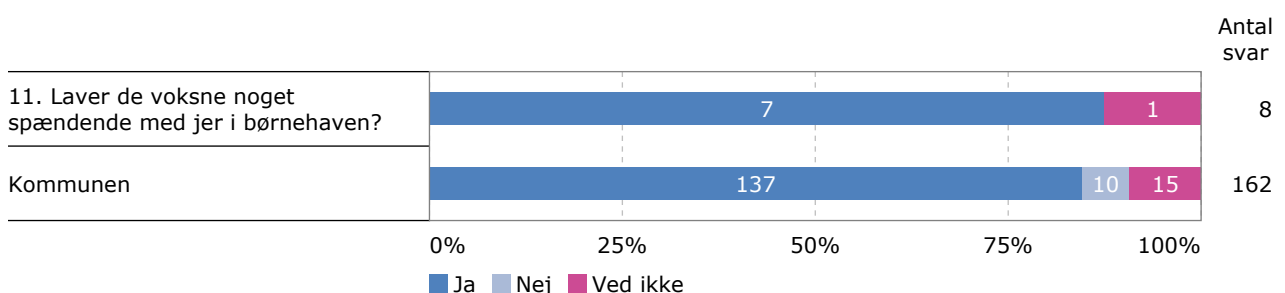
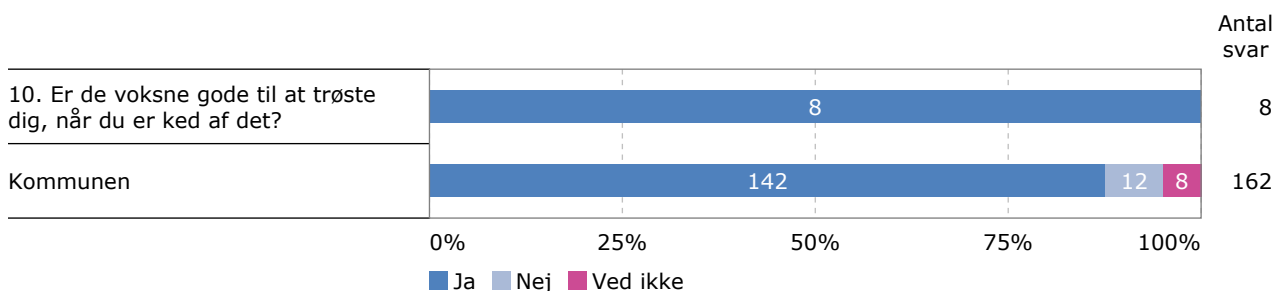
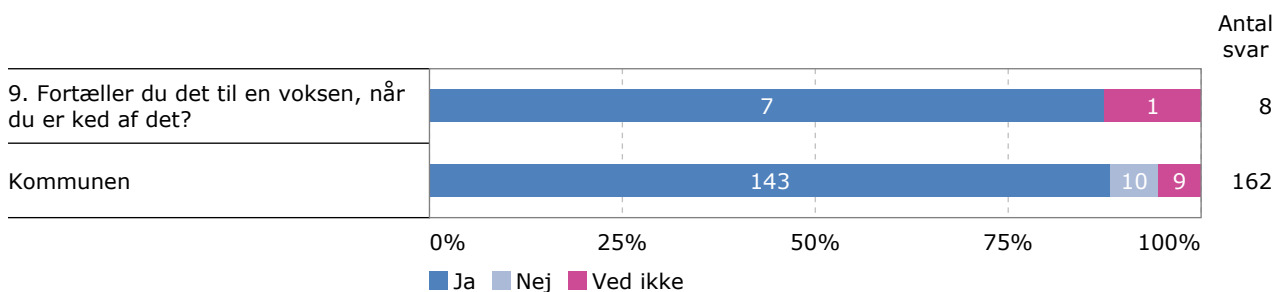
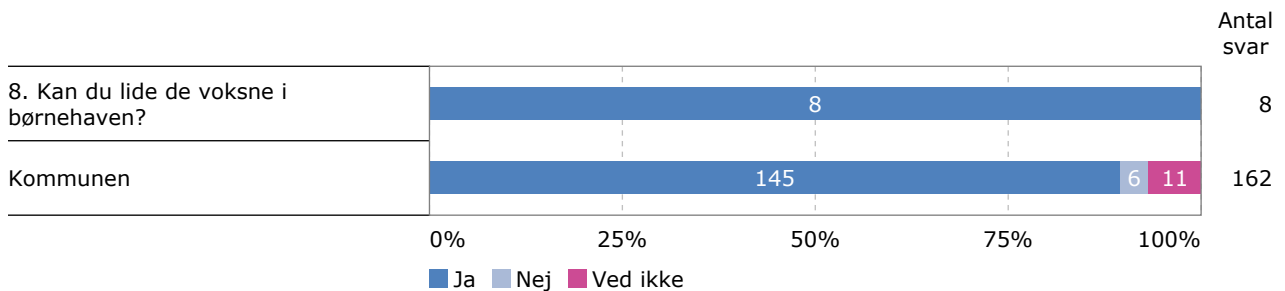
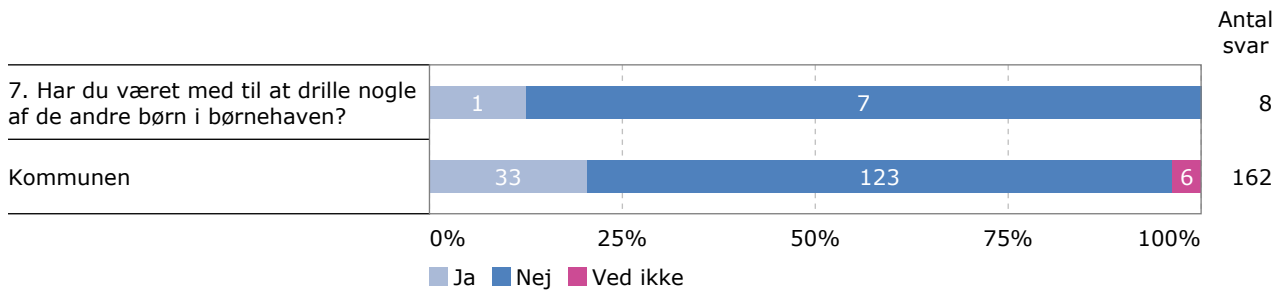
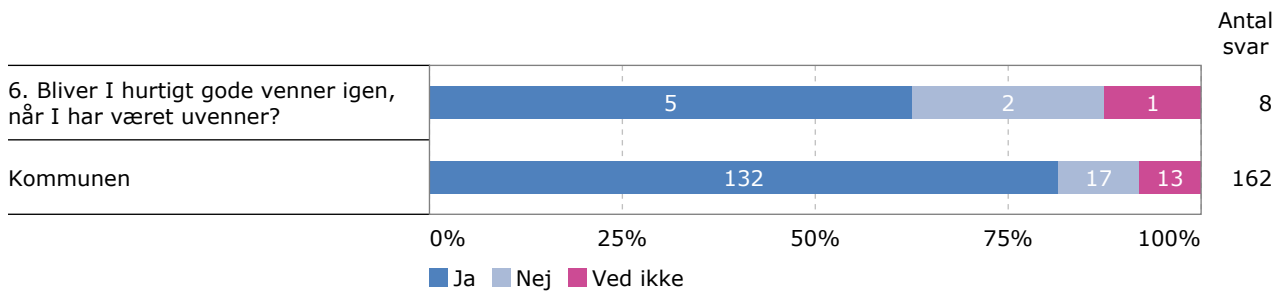
| 27. Er der noget godt legetøj i børnehaven? | Ja | | Nej | | Ved ikke | | Total |
|---|-------|-------|-------|-----|----------|-----|-------|
| | Antal | % | Antal | % | Antal | % | Antal |
| Alle | 8 | 100 % | 0 | 0 % | 0 | 0 % | 8 |
| Dreng | 2 | 100 % | 0 | 0 % | 0 | 0 % | 2 |
| Pige | 6 | 100 % | 0 | 0 % | 0 | 0 % | 6 |

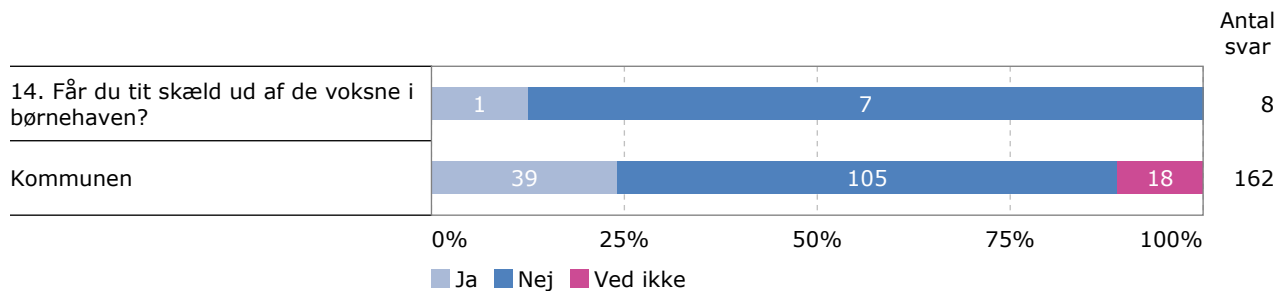
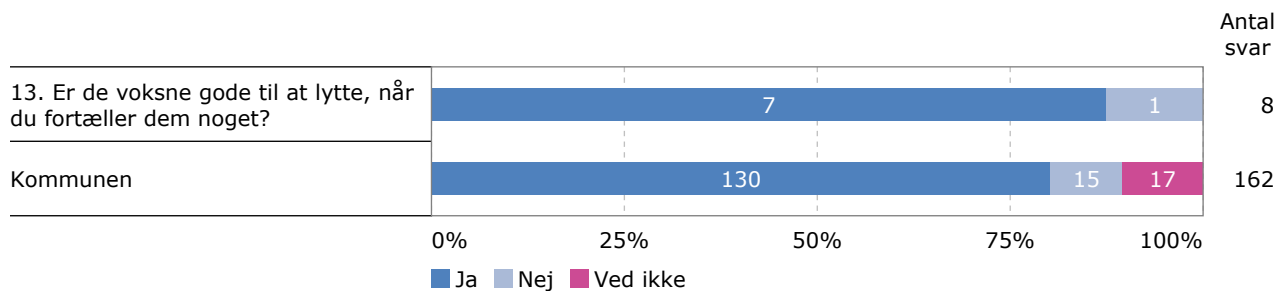
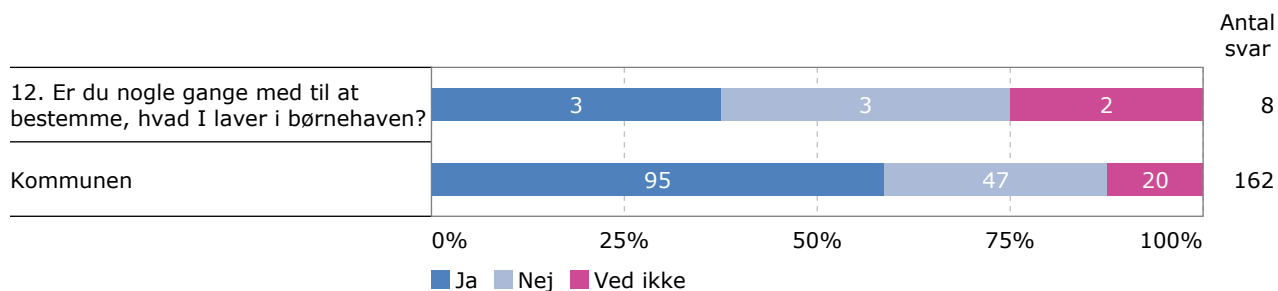
| 28. Er legepladsen god at lege på? | Ja | | Nej | | Ved ikke | | Total |
|------------------------------------|-------|-------|-------|-----|----------|------|-------|
| | Antal | % | Antal | % | Antal | % | Antal |
| Alle | 7 | 88 % | 0 | 0 % | 1 | 13 % | 8 |
| Dreng | 2 | 100 % | 0 | 0 % | 0 | 0 % | 2 |
| Pige | 5 | 83 % | 0 | 0 % | 1 | 17 % | 6 |

2 Samlede resultater (Grafer)

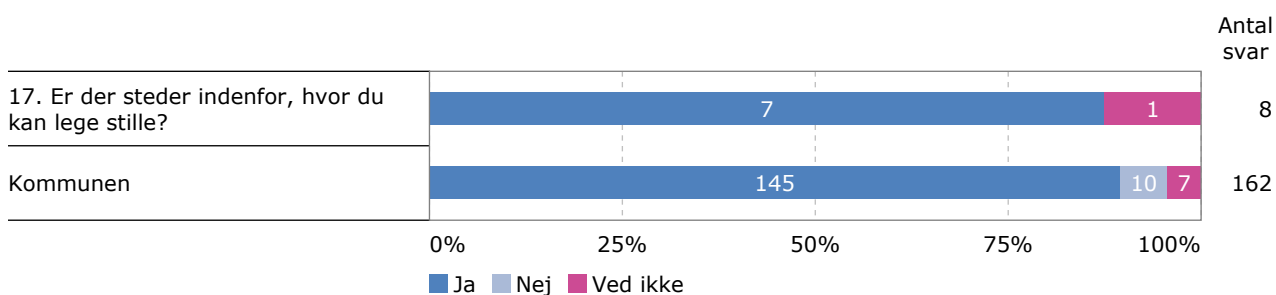
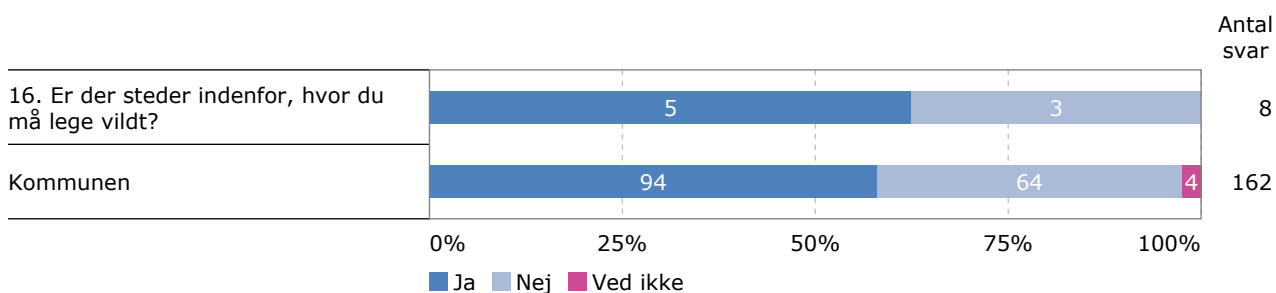
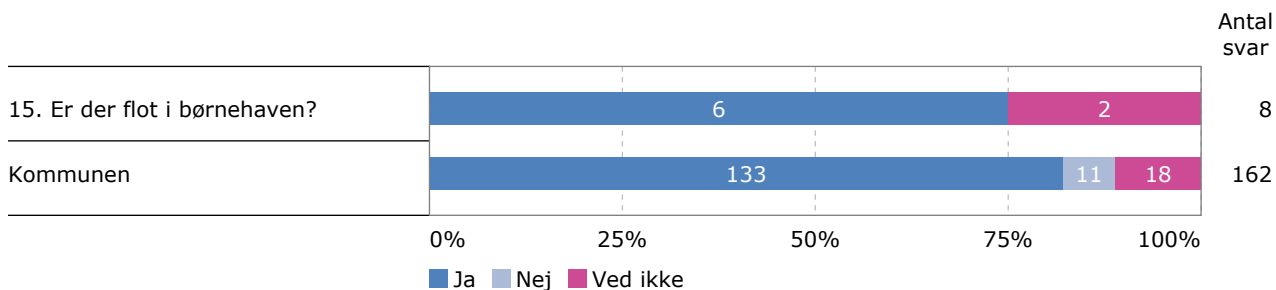
2.1 Psykisk børnemiljø







2.2 Æstetisk børnemiljø



2.3 Fysisk børnemiljø

